




INSTITUTO DE EDUCACION PARA ADULTOS DE TABASCO
ESTADO DE ACTIVIDADES
DEL 01 DE ENERO AL 30 DE SEPTIEMBRE DE 2021
EN PESOS MEXICANOS



	SEPTIEMBRE 2021	AGOSTO 2021
INGRESOS Y OTROS BENEFICIOS		
Ingresos de la Gestión		
Impuestos		
Cuotas y Aportaciones de Seguridad Social		
Contribuciones de mejora		
Derechos		
Productos		
Aprovechamientos		
Ingresos por Ventas de Bienes y Servicios	\$ -	\$ -
Participaciones, Aportaciones, Transferencias, Asignaciones, subsidios y otras Ayudas		
Participaciones, Aportaciones, Convenios, Incentivos Derivados de la Colaboración Fiscal y Fondos Distintos de Aportaciones	\$ 86,287,649.60	\$ 76,668,166.16
Transferencias, Asignaciones, Subsidios y Subvenciones, y Pensiones y Jubilaciones		
Otros Ingresos y Beneficios		
Ingresos Financieros		
Incremento por Variación de Inventarios		
Disminución del Exceso de Estimaciones por Pérdidas o Deterioro u Obsolencia		
Disminución del Exceso de Provisiones		
Otros Ingresos y Beneficios varios	\$ 48,320.16	\$ 42,881.52
Total de Ingresos Y Otros Beneficios	\$ 86,335,969.76	\$ 76,711,047.68
GASTOS Y OTRAS PERDIDAS		
Gastos de Funcionamiento		
Servicios personales	\$ 42,416,731.22	\$ 37,109,759.88
Materiales y suministros	\$ 8,876,548.33	\$ 8,062,171.23
17841293.99	\$ 9,217,028.49	\$ 8,061,843.85
Transferencias, Asignaciones, Susidios y Otras Ayudas		
Transferencias Internas y Asignaciones al Sector Público		
Transferencias al Resto del Sector Público		
Subsidios y Subvenciones		
Ayudas sociales	\$ 12,786,110.00	\$ 11,387,905.00
Pensiones y Jubilaciones		
Transferencias a Fideicomisos, Mandatos y Contratos Análogos		
Transferencias a la Seguridad Social		
Donativos		
Transferencias al Exterior		
Participaciones y Aportaciones		
Participaciones		
Aportaciones		
Convenios		
Intereses, Comisiones y Otros Gastos de la Deuda Pública		
Interes de la Deuda Pública		
Comisiones de la Deuda pública		
Gastos de la Deuda Pública		
Costos por Coberturas		
Apoyos Financieros		
Otros Gastos y Perdidas Extraordinarias		
Estimaciones, Depreciaciones, Deterioros, Obsolencia y Amortización	\$ 137,661.07	\$ 122,557.23
Provisiones		
Disminución de Inventarios		
Aumento por Insuficiencia de Estimaciones por Pérdida o Deterioro y Obsolencia		
Aumento por Insuficiencia de Provisiones		
Otros Gastos	\$ -	\$ -
Inversión Pública		
Inversión Pública no Capitalizable		
Total de gastos y Otras Pérdidas	\$ 73,434,079.11	\$ 64,744,237.19
Resultados del Ejercicio (Ahorro/Desahorro)	\$ 12,901,890.65	\$ 11,966,810.49

Bajo protesta de decir verdad declaramos que los Estados Financieros y sus notas, son razonablemente correctos y son responsabilidad del emisor.

ELABORÓ




L.C.P. MARIA VICTORIA
LEON PEREZ
ENCARGADA DEL AREA
CONTABLE

REVISÓ




L.C.P. MIREYARODRIGUEZ WARMOL
JEFA DEL DEPARTAMENTO DE RECURSOS
FINANCIEROS

Vo.Bo.



ING. GONZALO FERNANDO RABELO GUAJARDO
DIRECTOR DE ADMINISTRACION Y FINANZAS

AUTORIZÓ



MAPP. RAUL OCHOA BOLÓN
DIRECTOR GENERAL